

**Artikel Nr.: 342213**

Pendelleuchte, Slim, 5W, 3000 K, Schwarz, Tiefschwarz RAL 9005, 200-240V AC/50-60Hz, Warmweiß

**Technische Daten**

**Charakteristik**

<b>Material</b>	Aluminium / Glas
<b>Farbe</b>	Tiefschwarz RAL 9005
<b>Optik</b>	/ klar / transparent
<b>im Lieferumfang</b>	



**Elektrische Daten**

<b>Leistung</b>	5,00 W
<b>Eingangsspannung</b>	200-240V AC/50-60Hz
<b>Eingangsstrom</b>	
<b>Fassung / Sockel</b>	
<b>Anzahl Sockel</b>	
<b>Netzgerät</b>	inkl. LED-Netzgerät
<b>Ansteuerung</b>	nicht dimmbar
<b>Anschlussmöglichkeit</b>	
<b>Schutzklasse I, II, III</b>	I

**Lichttechnische Eigenschaften**

<b>Leuchtmittel</b>	Lichtquelle fest
<b>Lichtfarbe</b>	Warmweiß
<b>Farbtemperatur</b>	3000 K
<b>Lichtstrom</b>	500 lm
<b>Abstrahlwinkel / UGR</b>	24° / 19
<b>LED Typ</b>	COB
<b>LED Anzahl</b>	1
<b>Strahlungsverteilung</b>	



## Artikel Nr.: 342213

Pendelleuchte, Slim, 5 W, 3000 K, Schwarz, Tiefschwarz RAL 9005, 200-240V AC/50-60Hz, Warmweiß

### Lichtrichtung

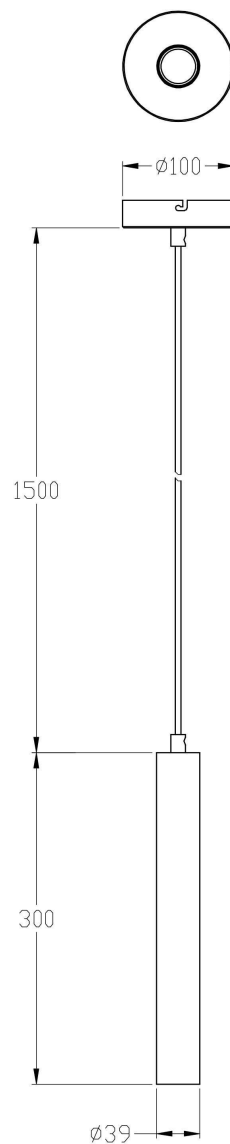
Dreh- und Schwenkbereich	
Neigungswinkel	
Abstrahlverhalten	
Reflektor / Linse	

### Abmessungen und Gewicht

Länge (mm)	0,00
Breite (mm)	0,00
Höhe (mm)	300,00
Durchmesser (mm)	39,00
Deckenabhängung (mm)	1800,00
Gewicht	

### Sockelmaß

Länge (mm)	0,00
Breite (mm)	0,00
Höhe (mm)	0,00
Durchmesser (mm)	0,00



**Artikel Nr.: 342213**

Pendelleuchte, Slim, 5 W, 3000 K, Schwarz, Tiefschwarz RAL 9005, 200-240V AC/50-60Hz, Warmweiß

**Grenzwerte**

<b>Betriebstemperatur</b>	-20°C - +45°C
<b>Lagertemperatur</b>	-20°C - +65°C
<b>IP - Schutzart</b>	IP20


**Allgemeine Eigenschaften**

**Umwelteigenschaften**

<b>Energieeffizienzklasse</b>	E
<b>Energieverbrauch</b>	5 kWh/1000h

**Lebensdauer**

<b>Lebensdauer</b>	50000 h
<b>Lichtstrom Ende Lebensdauer</b>	0,7
<b>Schaltzyklen</b>	100000

<b>EEL</b>	Dieses Produkt enthält eine Lichtquelle der Energieeffizienzklasse E
<b>IP20</b>	Schutz gegen das Eindringen von Fremdkörper > 50 mm. Kein Schutz gegen das Eindringen von Wasser.
	Leuchte der Schutzklasse I bei der der Schutz gegen elektrischen Schlag nicht allein auf der Basisisolierung beruht, sondern die eine zusätzliche Sicherheitsvorkehrung derart enthält, dass berührbare leitfähige Teile mit Mitteln zum Anschluss an den Schutzleiter der festen Installation ausgerüstet sind, so dass im Fehlerfall der Basisisolierung berührbare leitfähige Teile nicht aktiv werden können.

**Article no.: 342213**

Pendant lamp, Slim, 5 W, 3000 K, Black, Jet black RAL 9005, 200-240V AC/50-60Hz, warmwhite

**Technical Data**
**General Characteristics**

<b>Material</b>	aluminum / glass
<b>Colour</b>	Jet black RAL 9005
<b>Optics</b>	/ clear / transparent
<b>included in delivery</b>	


**Electrical Characteristics**

<b>Power</b>	5,00 W
<b>Input voltage</b>	200-240V AC/50-60Hz
<b>Input current</b>	
<b>Base (standard designation)</b>	
<b>Number of bases</b>	
<b>Power supply unit</b>	incl. LED-power supply unit
<b>Electronically reversible</b>	not dimmable
<b>Connection possibility</b>	
<b>Protection class I, II, III</b>	I

**Light Technical Data**

<b>Bulb</b>	Lichtquelle fest
<b>Colour Designation</b>	warmwhite
<b>Colour temperature</b>	3000 K
<b>Luminous flux</b>	500 lm
<b>Beam angle / UGR</b>	24° / 19
<b>LED type</b>	COB
<b>LED quantity</b>	1
<b>Spectral power distribution</b>	



## Article no.: 342213

Pendant lamp, Slim, 5 W, 3000 K, Black, Jet black RAL 9005, 200-240V AC/50-60Hz, warmwhite

### Light Direction

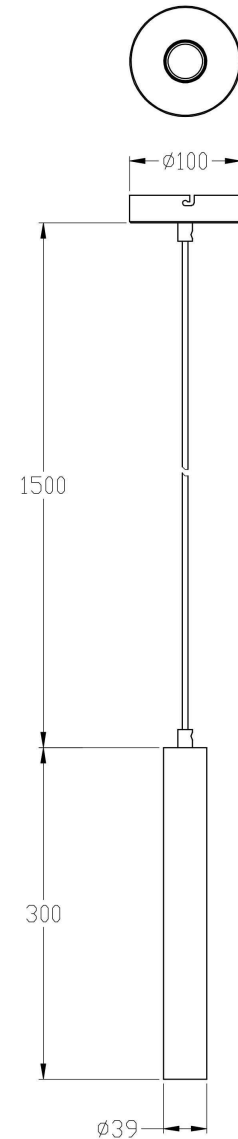
Rotating and tilting range	
Angle of inclination	
Radiation direction	
Reflector / lense	

### Dimensions & Weight

Length (mm)	0,00
Width (mm)	0,00
Height (mm)	300,00
Diameter (mm)	39,00
Suspensions from ceiling (mm)	1800,00
Product Weight	

### Base dimensions

Length (mm)	0,00
Width (mm)	0,00
Height (mm)	0,00
Diameter (mm)	0,00



## Article no.: 342213

Pendant lamp, Slim, 5 W, 3000 K, Black, Jet black RAL 9005, 200-240V AC/50-60Hz, warmwhite

### Absolute maximum ratings

Working temperature	-20°C - +45°C
Storage temperature	-20°C - +65°C
IP - Code	IP20

### General product data

#### Environmental Characteristics

Energy label	E
Energy consumption	5 kWh/1000h

#### Lifespan

Lamp life time	50000 h
Luminous flux (end of lifetime)	0,7
Number of switching cycles	100000

EEI This product contains a light source of energy efficiency class E

IP20 Protection against penetration of foreign objects > 50 mm. No protection against penetration of water.



Lightings of Protection Class I in which the protection against electric shock is not based solely on isolation, but an additional safety measure contains such a way that accessible conductive parts are equipped with means for connection to the protective conductor of the fixed installation, so that in case of failure of the basic insulation exposed conductive parts cannot be active.